

Fiche technique :

POTENCE EXTENSIBLE



Bénéfices client

- Solution simple et sûre pour la manutention et le placement des fermettes, seules ou en paquets.
- Pratique : crochet "spécial fermettes" et crochet standard pour une utilisation comme potence extension.
- Visibilité maximale au transport : angle de l'accessoire permettant de rouler en charge avec la flèche de la machine abaissée.
- Accessoire simple et robuste.







Caractéristiques techniques

- Capacité 600 kg/1323 lb @ 4 m/300 kg / 13 ft/662 lb @ 5 m/100 kg / 16 ft/212 lb @ 6 m / 20 ft.
- Sécurité : crochet spécial fermettes pivotant homologué.
- Sécurité : crochet standard pivotant homologué et auto-bloquant.
- Extension manuelle simple et sûre.
- Pied intégré pour un stockage simple.

[La photo 3D en haut de cette page est la référence JE 6000/600 - 939995].

Caractéristiques techniques		JE 6000 / 600	
Distance du centre de gravité (mm)		1516	
Capacités			
Capacité nominale (kg)		600	
Capacité 2 (kg)		300	
Capacité 3 (kg)		100	
Poids			
Poids (kg)		265	
Dimensions			
Déport maximal (mm)		3895	
Déport maximal 2 (mm)		4845	
Déport maximal 3 (mm)		5845	
Poids et dimensions			
Longueur hors-tout (mm)	I1	4347	
Largeur (mm)		815	
Paramètres de travail			
Equipement machine requis		✕	

Compatibilité machine		JE 6000 / 600	
Numéro de référence		939995	
MRT 2260		X	
MRT 2260 e		X	
MRT 2570		X	
MRT 2660		X	
MRT 2660 e		X	
MRT 3060		X	
MRT 3570		X	
MRT 3570 ES		X	
MRT-X 2260		X	
MRT-X 2570		X	
MRT-X 2660		X	
MRT-X 3060		X	
MRT-X 3570		X	
MRT-X 3570 ES		X	
MT 730 H		X	
MT 735 75D ST5		X	
MT 930 H		X	
MT 930 HA		X	
MT 935 75D ST5		X	
MT 1135 75 D		X	
MT 1135 H 100D		X	
MT 1335 75D ST5		X	
MT 1335 100D ST5		X	
MT 1335 H 75D ST5		X	
MT 1335 H 100D ST5		X	
MT-X 735		X	
MT-X 1135		X	
MT-X 1440		X	
MT-X 1440 A		X	
MT-X 1840		X	
MT-X 1840 A		X	
MT 733 Easy OLD		X	
MT 933 Easy OLD		X	
MT 1033 easy OLD		X	
MT 1135 OLD		X	
MT 1135 H easy ST5 OLD		X	
MT 1335 OLD		X	
MT 1440 OLD		X	
MT 1440 A OLD		X	
MT 1440 HA OLD		X	
MT 1840 OLD		X	
MT 1840 A OLD		X	
MT 1840 HA OLD		X	

TABLEAU DES SYMBOLES					
	Aucune prédisposition requise		Ligne hydraulique en tête de flèche		Retour hydraulique au réservoir
	Prédisposition électrique		Prédisposition nacelle		Prédisposition pinces à pneus, pinces à vérins



Siège Social

B.P. 249 - 430 rue de l'Aubinière

44150 Ancenis Cedex - France

Tel: +33 (0)2 40 09 10 11 - Fax: +33 (0)2 40 09 10 97

www.manitou.com



Cette publication présente le descriptif des versions et possibilités de configuration des produits Manitou qui peuvent différer en équipement. Les équipements présentés dans cette brochure peuvent être de série, en option, ou non disponibles suivant les versions. Manitou se réserve le droit, à tout moment et sans préavis, de modifier les spécifications décrites et représentées. Les spécifications portées n'engagent pas le constructeur. Pour plus de détails, contactez votre concessionnaire Manitou. Document non contractuel. Présentation des produits non contractuelle. Liste des spécifications non exhaustive. Les logos ainsi que l'identité visuelle de l'entreprise sont la propriété de Manitou et ne peuvent être utilisés sans autorisation. Tous droits réservés. Les photos et schémas contenus dans la présente brochure ne sont fournis qu'à des fins de consultation et à titre indicatif.

Manitou BF SA - Société anonyme à conseil d'administration - Capital social : 39 668 399 euros - 857 802 508 RCS Nantes